

# 全国重点木材市场动态简报（2019年07月）

中国林科院科信所

## 一、全国重点木材市场总体情况

2019年7月全国重点木材市场信息汇总了8个省的数据，共有木材细类116个。其中，木材（不含红木）库存总量623.72万立方米（图1），比上月减少121.23万立方米、减少16.27%；红木库存总量1.57万吨（图2），比上月减少0.12万吨、减少7.10%；木材（含红木）库存资金总额59.79亿元（图3），比上月减少1.80亿元、减少2.92%。

本月木材（不含红木）买入总量226.85万立方米，比上月减少25.61万立方米、减少10.14%；红木买入量6706.00吨，比上月增加878.00吨、增加15.07%。本月木材（不含红木）卖出量256.21万立方米，比上月减少4.49万立方米、减少1.72%，红木卖出量6695.40吨，比上月减少344.60吨、减少4.89%；其中木材（不含红木）批发卖出量245.40万立方米，比上月减少12.33万立方米、减少4.78%，红木批发卖出量6695.40吨，比上月减少344.60吨、减少4.89%；木材（不含红木）零售卖出量10.81万立方米，比上月增加7.84万立方米、增加264.26%（图4和图5）。

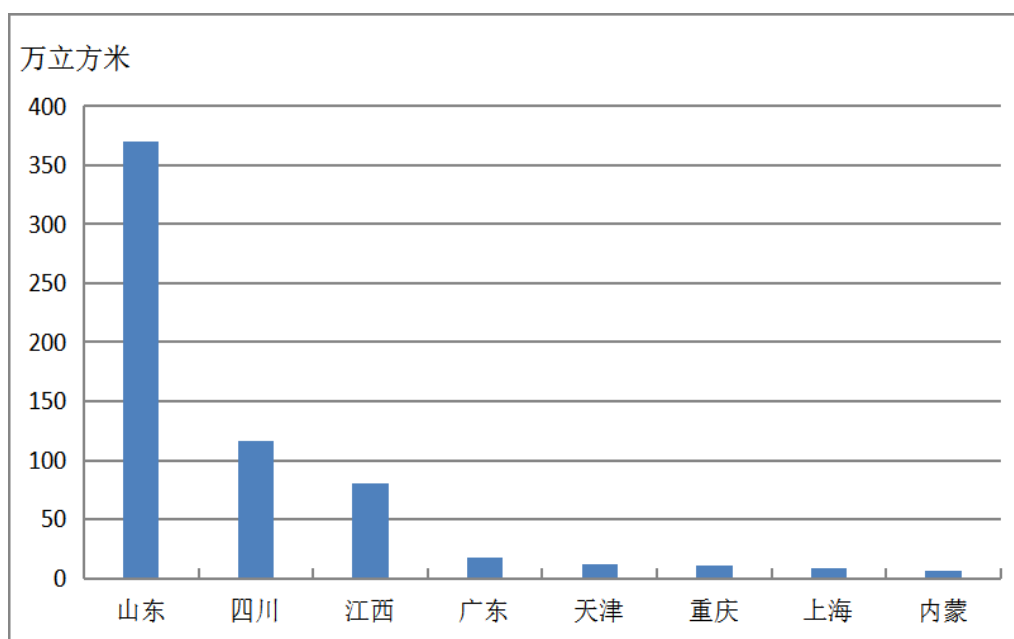


图1 8个省市2019年7月木材（不含红木）库存量

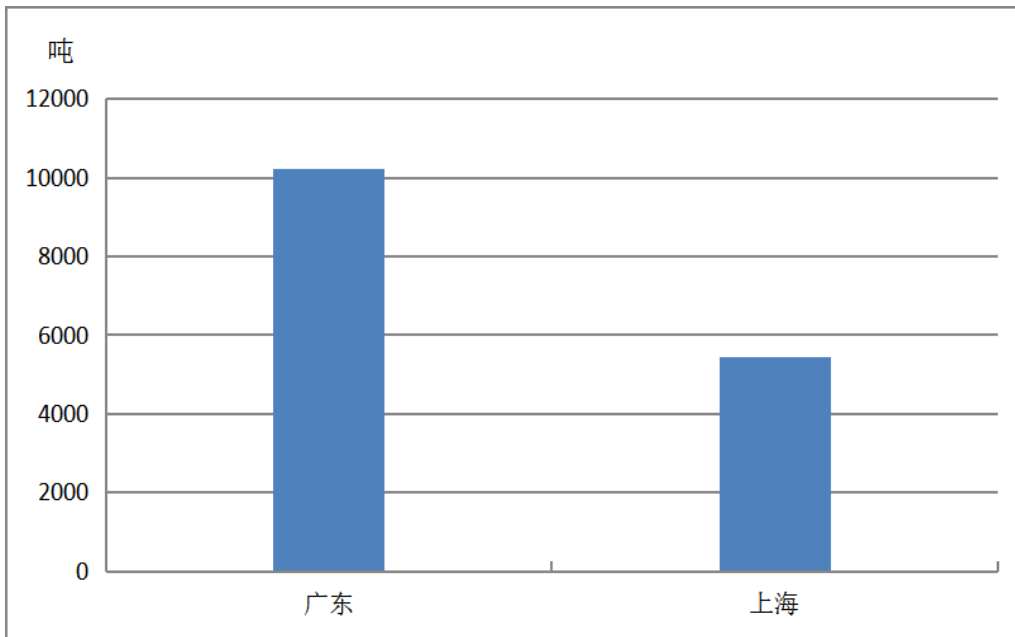


图2 广东省和上海市 2019 年 7 月红木库存量

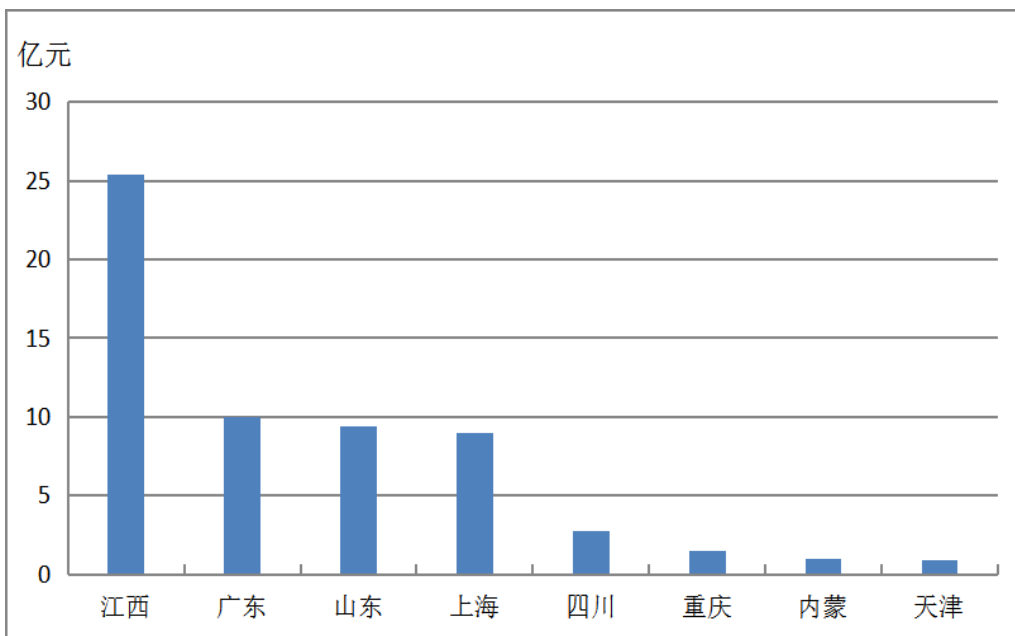


图3 8个省市 2019 年 7 月木材（含红木）库存资金

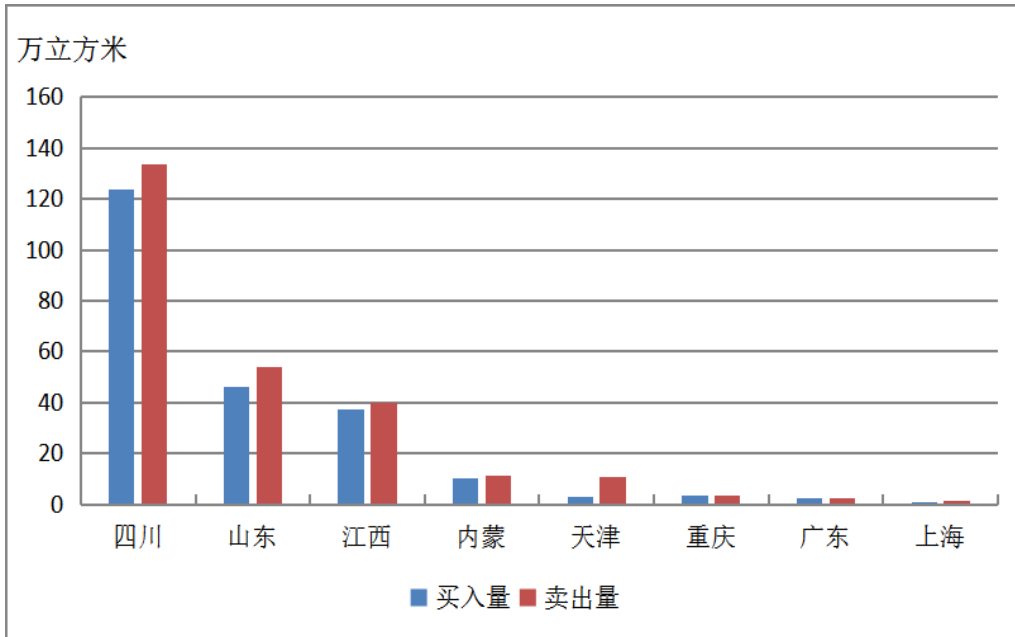


图4 8个省市2019年7月木材（不含红木）买入量和卖出量

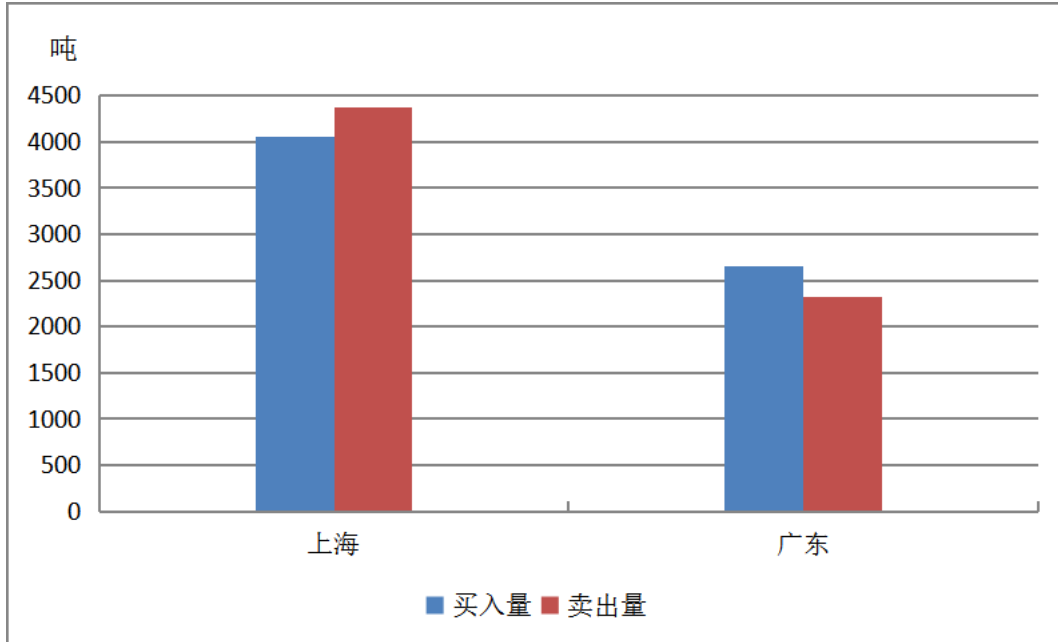


图5 广东省和上海市2019年7月红木买入量和卖出量

## 二、木材市场关键数据指标分析

### 1、内蒙古木材市场

内蒙古木材市场信息关键指标如表 1 所示，共有 4 种木材种类，库存量累计 6.84 万立方米，比上月增加 2.70 万立方米、增加 65.22%；库存资金总计 9913.82 万元，比上月增加 3887.24 万元、增加 64.50%；本月本市场木材买入量累计 10.42 万立方米，比上月减少 6.47 万立方米、减少 38.33%，其中买入量最大的木材为樟子松板材，买入价格最高的木材为白桦板材，销售率（批发卖出量/买入量）排名第一的木材是樟子松板材，达 110.54%。各种木材在本月利润率[(批发价-买入价)/买入价]均为负值，经营效益均处于亏损状态，其中亏损最大的木材是白桦板材，亏损率达 13.69%。

表 1 内蒙古木材市场信息关键指标

序号	木材细类名称	库存量	买入量	批发卖出量	批发价
1	樟子松板材	38390.00	59976.00	66300.00	1400.00
2	白松板材	21900.00	39984.00	43894.00	1300.00
3	白桦板材	4320.00	2200.00	1800.00	1450.00
4	落叶板材	3790.00	2000.00	1500.00	1400.00

注：库存量、买入量和批发卖出量的量纲为立方米；批发价的量纲是元/立方米。

### 2、上海市木材市场

上海木材市场信息关键指标如表 2-1 和表 2-2 所示，共有 44 种木材种类，库存资金总计 8.95 亿元，比上月增加 0.14 亿元、增加 1.59%。其中红木库存资金合计 1.45 亿元，比上月减少 0.31 亿元、减少 17.61%；其他木材库存资金合计 7.50 亿元，比上月增加 0.45 亿元、增加 6.38%。

本月本市场红木库存量 5458.00 吨，比上月减少 1239 吨、减少 18.50%；买入量为 4059.00 吨，比上月增加 1097 吨、增加 37.04%，其中买入量最大的红木为大果紫檀，买入价格最高的红木为交趾黄檀，销售率排名第一的红木是奥氏黄檀，达 109.78%；不考虑其他因素，利润率最大的红木是奥氏黄檀，有 10.41%。其他木材库存量累计 8.96 万立方米，比上月增加 0.94 万立方米、增加 11.72%；买入量累计 1.04 万立方米，比上月减少 0.59 万立方米，减少 36.20%，其中买入量最大的木材为印茄，买入价格最高的木材为酸枝木皮，销售率排名第一的木材

是黑胡桃，达 109.98%；不考虑其他因素，利润率最大的木材产品是桦木木皮，有 66.67%。

表 2-1 上海市木材市场信息关键指标

序号	木材细类名称	库存量	买入量	批发卖出量	批发价
1	刺猬紫檀	1802.00	926.00	1006.80	5250.00
2	大果紫檀	1085.00	971.00	1037.60	16100.00
3	阔叶黄檀	287.00	282.00	299.30	13060.00
4	交趾黄檀	683.00	435.00	470.80	113260.00
5	奥氏黄檀	230.00	272.00	298.60	22160.00
6	微凹黄檀	493.00	437.00	470.60	45960.00
7	巴里黄檀	598.00	439.00	471.20	25960.00
8	伯利兹黄檀	280.00	297.00	321.50	14045.00

注：库存量、买入量和批发卖出量的量纲为吨；批发价的量纲是元/吨。

表 2-2 上海市木材市场信息关键指标

序号	木材细类名称	库存量	买入量	批发卖出量	批发价
1	鸡翅木	315.00	295.00	316.20	4330.00
2	印茄	28985.00	1988.00	2116.90	8825.00
3	红栎木	7176.00	649.00	703.10	6530.00
4	水青冈	5857.00	624.00	677.90	4400.00
5	白梧桐	5857.00	658.00	716.20	4330.00
6	筒状非洲楝	5857.00	616.00	666.90	5730.00
7	古夷苏木	5857.00	648.00	700.70	17060.00
8	黑胡桃	5176.00	570.00	626.90	17260.00
9	红胡桃	6077.00	625.00	677.80	3620.00
10	柚木	9947.00	937.00	1006.80	18060.00
11	奥克榄	5857.00	616.00	669.80	3630.00
12	10 种木材地板坯料	1922.35	1250.68	1340.87	13790.78
13	15 种树的木皮	722.43	902.75	690.11	31512.11

注：库存量、买入量和批发卖出量的量纲为立方米；批发价的量纲是元/立方米。

### 3、江西省木材市场

江西省木材市场信息关键指标如表 3 所示，共有 13 种木材种类，库存量累计 80.72 万立方米，比上月减少 1.12 万立方米、减少 1.37%，库存资金总计 25.37 亿元，比上月减少 0.45 亿元、减少 1.74%；本月本市场木材买入量累计 37.16 万立方米，比上月减少 0.10 万立方米、减少 0.27%，其中买入量最大的木材是辐射松原木，买入价格最高的木材为泰国橡胶木，销售率排名第一的木材是马来西亚橡胶木，达 110.31%；不考虑其他因素，利润率最大的木材是马来西亚橡胶木，

有 2.45%。

表 3 江西省木材市场信息关键指标

序号	木材细类名称	库存量	买入量	批发卖出量	批发价
1	辐射松原木	0.00	65740.90	65740.90	1010.00
2	乌拉圭松	0.00	18177.88	18177.88	1020.00
3	花旗松	0.00	738.30	738.30	1020.00
4	铁杉原木	0.00	8707.53	8707.53	1235.00
5	云杉原木	0.00	3978.12	3978.12	1020.00
6	澳松原木	0.00	178.70	178.70	1020.00
7	泰国橡胶木	218945.00	59790.00	65163.00	4187.56
8	越南橡胶木	128144.00	45189.00	49543.00	3930.86
9	马来西亚橡胶木	73049.00	25691.00	28341.00	3909.55
10	新西兰辐射松	127542.00	48699.00	53681.00	2372.66
11	智利辐射松木	119983.00	44323.00	48707.00	2177.61
12	俄罗斯樟子松	72814.00	24886.00	27060.00	1983.89
13	芬兰松	66732.00	25464.00	27860.00	2289.76

注：库存量、买入量和批发卖出量的量纲为立方米；批发价的量纲是元/立方米。

#### 4、山东省木材市场

山东省木材市场信息关键指标如表 4 所示，共有 7 种木材种类，库存量累计 369.87 万立方米，比上月增加 35.19 万立方米、增加 10.51%，库存资金总计 9.38 亿元，比上月增加 0.92 亿元、增加 10.87%；本月本市场木材买入量累计 46.03 万立方米，比上月减少 41.47 万立方米、减少 47.39%，其中买入量最大的木材产品为杨木胶合板，买入价格最高的木材为橡木，销售率排名第一的木材是橡木，达 117.28%；不考虑其他因素，利润率最大的木材产品是杨木芯覆膜板，有 8.38%。

表 4 山东省木材市场信息关键指标

序号	木材细类名称	库存量	买入量	批发卖出量	批发价
1	桐木细木工板	519142.07	57977.85	67729.94	213.53
2	马六甲细木工板	269405.49	24524.99	28501.07	276.65
3	中密度密度板	472082.91	62184.25	72256.22	167.37
4	橡木	675647.33	76954.51	90249.43	383.88
5	松木	642032.18	80320.79	93758.48	372.70
6	杨木胶合板	720566.59	99799.01	117007.59	181.75
7	杨木芯覆膜板	399809.75	58569.61	68124.96	143.82

注：库存量、买入量和批发卖出量的量纲为立方米；批发价的量纲是元/立方米。

## 5、广东省木材市场

广东省木材市场信息关键指标如表 5-1 和表 5-2 所示，共有 35 种木材种类，库存资金总计 10.00 亿元，比上月增加 0.34 亿元、增加 3.52%，其中红木库存资金 0.61 亿元，比上月减少 0.02 亿元、减少 3.17%，其他木材库存资金 9.39 亿元，比上月增加 0.36 亿元、增加 3.99%。

表 5-1 广东省木材市场信息关键指标

序号	木材细类名称	库存量	买入量	批发卖出量	批发价
1	筒状非洲楝	42087.00	6334.00	6260.00	7000.00
2	白梧桐	2535.00	620.00	612.00	4170.00
3	奥克榄	1862.00	252.00	258.00	3550.00
4	古夷苏木	2319.00	228.00	227.00	22000.00
5	白蜡木	4476.00	1208.00	1164.00	7400.00
6	赛鞋木豆	1597.00	112.00	113.00	6000.00
7	红栎木	3209.00	683.00	690.00	7400.00
8	栎木	1150.00	125.00	130.00	11000.00
9	良木非洲楝	9123.00	982.00	1031.00	3900.00
10	印茄	11504.00	4615.00	4601.00	9200.00
11	核桃木	579.00	79.00	81.00	17000.00
12	冰糖果	4929.00	1294.00	1273.00	4100.00
13	榄仁木	22319.00	559.00	577.00	3700.00
14	防腐木	14081.00	1359.00	1358.00	2000.00
15	非洲紫檀	2630.00	263.00	269.00	6500.00
16	水青冈	17935.00	1208.00	1209.00	4346.40
17	红胡桃	684.00	599.00	619.00	3700.00
18	柚木	3935.00	538.00	556.00	21000.00
19	玫瑰木	2206.00	182.00	182.00	4300.00
20	阿摩楝	2310.00	301.00	303.00	4600.00
21	樟子松	12557.00	636.00	606.00	2800.00
22	芬兰松	5889.00	1337.00	1274.00	2600.00
23	香脂木豆	6924.00	656.00	670.00	4500.00
24	孪叶苏木	490.00	48.00	50.00	3400.00
25	双柱苏木	2587.00	605.00	607.00	2100.00
26	瓦泰豆	628.00	257.00	252.00	2600.00
27	阔变豆	473.00	56.00	58.00	4100.00
28	重蚁木	317.00	163.00	161.00	3001.86

注：库存量、买入量和批发卖出量的量纲为立方米；批发价的量纲是元/立方米。

表 5-2 广东省木材市场信息关键指标

序号	木材细类名称	库存量	买入量	批发卖出量	批发价
1	大果紫檀	298.00	657.00	573.00	13900.00
2	刺猬紫檀	4420.00	1105.00	965.00	4724.15
3	染料紫檀	495.00	132.00	120.00	12000.00
4	巴里黄檀	425.00	37.00	32.00	26000.00
5	奥氏黄檀	619.00	50.00	46.00	22000.00
6	鞘籽古夷苏木	1259.00	231.00	203.00	4400.00
7	雨木	2707.00	435.00	380.00	2200.00

注：库存量、买入量和批发卖出量的量纲为吨；批发价的量纲是元/吨。

本月本市场红木库存量 10223.00 吨，比上月增加 27.00 吨、增加 0.25%；买入量累计 2647.00 吨，比上月减少 219.00 吨、减少 7.64%，其中买入量最大的红木为刺猬紫檀，买入价格最高的红木为巴里黄檀，销售率排名第一的红木是奥氏黄檀，达 92.00%；不考虑其他因素，利润率最大的红木是雨木，达 25.00%。其他木材库存量累计 18.13 万立方米，比上月增加 0.71 万立方米、增加 4.08%；买入量累计 2.53 万立方米，比上月减少 0.90 万立方米、减少 26.24%，其中买入量最大的木材是筒状非洲楝，价格最高的木材为古夷苏木，销售率排名第一的木材是良木非洲楝，达 104.99%；不考虑其他因素，利润率最大的木材是樟子松，有 29.03%。

## 6、四川省木材市场

四川省木材市场信息关键指标如表 6 所示。共有 9 种木材种类，库存量累计 116.53 万立方米，比上月增加 19.87 万立方米、增加 20.56%，库存资金总计 2.71 亿元，比上月增加 0.03 亿元、增加 1.12%；本月本市场木材买入量累计 123.56 万立方米，比上月减少 45.96 万立方米、减少 27.11%，其中买入量最大的木材产品为建筑模板，买入价格最高的木材为加拿大松木，销售率排名第一的木材是樟子松锯材，达 109.24%；不考虑其他因素，利润率最大的木材产品是樟子松防腐木，有 7.27%。



表 6 四川省木材市场信息关键指标

序号	木材细类名称	库存量	买入量	批发卖出量	批发价
1	白松锯材	29178.00	55802.00	60180.00	1800.00
2	樟子松锯材	16566.00	9006.00	9838.00	1730.00
3	加拿大松木	840.00	2120.00	2309.00	1900.00
4	新西兰辐射松	7881.00	1203.00	1301.00	1700.00
5	杉木	2951.00	9289.00	10067.00	1600.00
6	樟子松防腐木	2698.00	899.00	968.00	1845.00
7	中纤板	16365.61	4588.47	4940.71	180.84
8	建筑模板	1062975.69	1149087.16	1241216.11	134.02
9	竹材胶合板	25866.25	3570.61	3872.10	257.21

注：库存量、买入量和批发卖出量的量纲为立方米；批发价的量纲是元/立方米。

## 7、天津市木材市场

天津木材市场信息关键指标如表 7 所示，只有 1 种木材种类分两个规格，本月本市场辐射松原木买入量累计 2.81 万立方米，比上月减少 9.03 万立方米、减少 76.27%。其中 4 米长材的买入量为 2.63 万立方米，比上月减少 8.05 万立方米、减少 75.37%；6 米长材的买入量为 0.18 万立方米，比上月减少 0.98 万立方米、减少 84.48%。本月本市场木材总销售量为 10.81 万立方米，比上月增加 7.84 万立方米、增加 263.97%，其中 4 米长材的销售量为 10.03 万立方米，比上月增加 7.48 万立方米、增加 293.33%；6 米长材的销售量为 0.78 万立方米，比上月增加 0.36 万立方米、增加 85.71%。本月本市场木材总销售率为 384.83%，总利润率为 0.59%，4 米长材和 6 米长材销售率分别为 381.40%、434.86%；利润率分别为 0.81%、-3.32%。

表 7 天津市木材市场信息关键指标

序号	木材细类名称	库存量	买入量	零售卖出量	零售价
1	辐射松原木	117423.17	28085.27	108080.12	755.35

注：库存量、买入量和零售卖出量的量纲为立方米；零售价的量纲是元/立方米。

## 8、重庆市木材市场

重庆市木材市场信息关键指标如表 8 所示，共有 3 种木材种类，库存量累计

10.93 万立方米，比上月增加 1.41 万立方米、增加 14.81%；库存资金总计 1.49 亿元，比上月增加 0.17 亿元、增加 12.88%。本月本市场木材买入量累计 3.31 万立方米，比上月减少 1.69 万立方米、减少 33.80%，其中买入量最大的木材为辐射松原木，买入价格最高的木材为加勒比松原木，销售率排名第一的木材是澳松原木，达 278.97%；不考虑其他因素，利润率最大的木材是加勒比松原木，有 11.11%。

表 8 重庆市木材市场信息关键指标

序号	木材细类名称	库存量	买入量	批发卖出量	批发价
1	辐射松原木	101139.53	30717.64	30988.49	1171.23
2	澳松原木	3610.93	643.48	1795.12	3140.74
3	加勒比松原木	4506.17	1723.28	1442.44	6932.71

注：库存量、买入量和批发卖出量的量纲为立方米；批发价的量纲是元/立方米。

2019 年 8 月 13 日