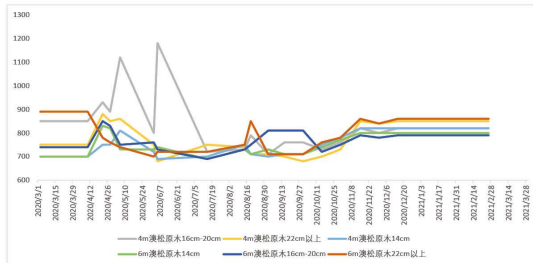
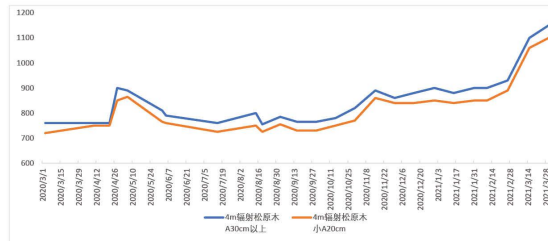


Data Analysis
数据分析



铁杉：铁杉原木市场价格3月维持持续走高的态势。截至3月底径级 22-28cm 的美国去皮铁杉报价在 1240-1270 元 / 立方米，加拿大去皮铁杉径级 22-28cm 报价 1200-1250 元 / 立方米相对 2 月底同期涨幅近 200 元 / 立方米。

辐射松：本月内辐射松原木价格持续走高，4 米中 A 上 3 月底报价 1140-1150 元 / 立方米，小 A 在 1100-1120 元 / 立方米，相比 2 月底同期上涨 140-160 元 / 立方米。



澳松：2020 年 10 月开始澳松受检疫、政策等限制清关影响，市面少量去年 10 月左右到港货物，价格水平看齐新西兰辐射松的价格，处于有价无市状态。^{来源}

太仓地区3月原木市场情况



3月市场全面复工，加工厂订单充足，且受国外原木到港成本的上涨（3月底辐射松订货成本在172-178美金/JAS立方米）及进口成品板材订货成本飞涨且国内库存持续不足等双重影响，原木价格持续上调。



园文化遗产资源保护和利用暂行规定》等一系列规范性文件，完成世界文化遗产核心区界碑、界桩的设立和 450 余方摩崖石刻描红增色，整理和明确古闽族、闽越族文化和理学文化、宗教文化、茶文化、红色文化等文化载体，积极推动源文化的溯源研究。


“通过保护、挖掘武夷山文化遗产，打造文化传播阵地，森林文化、古越文化、朱子理学、茶文化、宗教文化等得到进一步弘扬。优秀的民族传统文化有力推动了生态文明新思想、新风尚的形成。”武夷山国家公园管理局常务副局长林贵民说。

碧水丹山


“武夷山中溪九曲，曲曲泻出清涟漪”。九曲溪是武夷山国家公园山水的精华，

它将武夷 36 奇峰、99 岩连为一体，构成“一溪贯群山，两岸列仙岫”的独特美景，形成了试点区“碧水丹山”特色的典型丹霞地貌。

“国家公园执法支队把九曲溪水资源保护作为重点工作来抓，制定了严格的保护方案，同时探索委托第三方专业巡护公司，对九曲溪河道实行网格化管理，通过全天候错时执勤、无人机不定期巡护等方式持续长效守护，确保了九曲溪水质和各类水生动物安全。”吕兆平说。

另据了解，武夷山国家公园管理局高度重视对生态环境因子的监测，联合有关科研机构开展九曲溪水质和水体微生物、土壤环境质量和土壤微生物、空气质量等监测研究。目前，九曲溪水质、大气及周边土壤等各项指标均达到国家一级标准。

木材信息快报
Wood Information



公园管理局为 2 家茶企提供了珍稀、彩
化大苗，2019 年为 5 家公司提供了大
苗，2020 年又为 4 家茶企送去了大苗。
2018 年以来，按照茶 - 林、茶 - 草模
式，国家公园累计建成生态茶园示范基
地 4800 余亩。

“经营茶叶追求质量不追求产量，
因此不用化肥、农药，种植大豆、紫云英、
油菜花等绿肥，会使茶叶的质量更高。”
永生茶业公司总经理方舟说。

生态茶园建设实施化肥和农药减量、
生态和有机农产品增量的“双减双增”
工程，明确禁止使用农药名录，每年持
续减少化肥农药用量 10% 以上。“虽然
茶园面积少了，但是茶叶质量提高了，
发展根基更牢固了。”方舟说。

文化瑰宝

位于武夷山国家公园隐屏峰下的武夷
精舍，是朱熹于 1183 年营造的书院，又
称“紫阳书院”，为其著书立说、倡导讲
学之所。

武夷山国家公园文化遗产丰富，拥有
文物保护单位 15 处，列入国家、福建省
和武夷山市非物质文化遗产名录 6 项，区
内保存有历代摩崖石刻 450 多方、宫观寺
庙及遗址 60 余处。九曲溪两岸的悬崖绝
壁上遗留着距今 4000 多年、世界上发现
年代最久远的架壑船棺和“虹桥板”等文
化遗存。

武夷山国家公园管理局高度重视文化
遗产保护，编制了《武夷山国家公园生态
游憩专项规划》，出台了《武夷山国家公


山国家公园管理局副局长陈开团说，智能设备一旦发现疑似烟火，就可通过后台火情预警分析系统，实现林火自动检测、识别和报警，并提供现场信息，使指挥中心能在第一时间通知防火部门赶赴现场。

生态茶园

武夷山的产业离不开茶，如何在保护优先的前提下，让传统的茶产业做得更好，让百姓更有获得感？武夷山国家公园管理局对接福建农林大学，请专家出谋划策，在茶园里种植山樱花、罗汉松等珍稀树种，建设生态茶园，既可以满足观赏性，又可以减少水土流失，还可以提高茶叶质量。

生态茶园建设 2017 年探索，2018 年正式实施，虽然免费提供大苗，但是茶农不愿接受，担心树会挡住阳光，影响茶叶质量。


“我们动员龙头企业带头，安排武夷星、永生等企业率先试种。”国家公园管



理局局长林雅秋说。

除了种树，武夷山国家公园还积极宣传茶 - 草、茶 - 菜等生态茶园模式，也很快被这些企业所接受。

生态茶园建设按照企业供地、国家公园出苗的方式推进，2018 年，国家



武夷山国家公园智慧管理平台综合运用互联网、物联网、卫星遥感、无人机、GIS 等信息技术手段，主要包含一张图、自然资源、资源监测、巡护执法、视频融合、防火预警、林业有害生物、游憩管理、“天空”一体及科普宣传等 10 个子系统，实现了对武夷山国家公园“天空地”一体化监测。

“国家公园体制试点之初，原武夷山国家级自然保护区的职工巡山护林全靠人工，走没走、走了多远，都不清楚，发现问题也不能及时反馈。”武夷山国家公园执法支队副支队长吕兆平说，试点以后，武夷山国家公园建设了专门巡护系统，不仅可以实时定位，还实现了一键拍摄取证、无人机巡护，以前不能去的地方，现在几分钟就可以巡护到位。


“智慧中心防火预警平台具有透烟、透雾、红外夜视等功能，实现了对国家公园森林火情 24 小时远程监控。”武夷

武夷山国家公园是我国首批 10 个国家公园体制试点之一，也是我国唯一一个既是世界人与生物圈保护区，又是世界文化与自然双遗产的保护地。经过 4 年多的努力，武夷山国家公园圆满完成各项试点任务，为我国在集体林区、重点旅游区建立国家公园探索出“武夷山样本”。

“总书记入闽第一站就来到武夷山，是对武夷山国家公园体制试点和保护发展工作成效的充分肯定，也是对我们的鼓励与鞭策。”武夷山国家公园干部职工纷纷表示，一定牢记总书记的嘱托，保护好国家公园自然生态系统的原真性和完整性，给子孙后代留下宝贵的自然遗产。

智慧管理

“这里的负氧离子含量达到每立方厘米 20537 个。”武夷山国家公园智慧管理中心工作人员指着大屏幕介绍道。在这里，人们可以通过大屏幕对武夷山国家公园山水林田湖草进行全方位、全天候监测，国家公园的空气质量、水质、气候等各项指



数一目了然。

“国家公园体制试点前，原科研机构每年对大气、土壤等各项生态因子进行监测，积累了森林生态各类监测数据，但这些数据大多只存在于纸质报告中，难以为生态保护提供技术支持。”武夷山国家公园科研监测中心主任张惠光说。

武夷山国家公园，总书记到了这里

来源/中国绿色时报




3月22日，习近平总书记到福建考察首站走进了武夷山国家公园，从智慧管理中心到生态茶园，再到朱熹园，一路走来，牵挂深深。




越南今年前两个月的木制品出口激增

来源/木材王国



今年前两个月，越南出口了价值超过 24 亿美元的木材和木材产品，同比增长 51%。

仅在 2 月份，越南就从木材和木制品出口中获得了 11 亿美元的收入，同比增长了 42.1%。2020 年，越南从木材和木制品出口中获得了超过 123 亿美元的收入，比 2019 年增长 15.7%，占出口总收入的 4.4%，其中中国、日本和美国是主要市场。

越南木材产业的积极发展，主要是由于国内业务规定的开放，以及新近签署的贸易协定的影响，包括全面进步泛太平洋伙伴关系协定，欧盟 - 越南自由贸易协定和区域全面经济伙伴关系。在 1 月和 2 月，越南花费 4.48 亿美元进口木材和木材产品，同比增长 34.8%。由于国内木材资源不足，不得不从进口木材。2016 年，越南出台了一项全国天然林采伐禁令，并自那以后加强了造林和木材进口。





北美木材厂的产能利用率并未如期上升

来源/中国木业信息网

美国锯木厂产量占全年实际产能的比例为 86%，保持稳定水平，略高于 2019 年的 85%。加拿大锯木厂产量占实际产能的比例在 2020 年 12 月再次大幅下降，与 2019 年的 79% 相比，全年产能利用率降至 77%。

尽管恶劣天气影响建筑和交通活动，对需求起到了抑制作用，但是当前北美市场对西部 S-P-F 的需求并不会因此而减少。锯木



厂的生产订单已经排至 3 月底，更有部分产品订单已排至 4 月初。同时，留意到当前市场对低等级木材的需求也在增加。




宿迁加快木材加工和家具制造业转型升级

来源/中国江苏网

记者从宿迁市获悉，为进一步推动木材加工和家具制造产业转型升级，今年该市将加大工作力度，努力实现年内新增销售超10亿元企业1户、超5亿元企业6户、超亿元企业16户，新增规模以上企业50户、达到440户；提升改造企业650户以上、兼并重组企业90户以上、搬迁入园企业50户以上。木材加工和家具制造产业是宿迁市传

统产业，也是重要的主导产业和富民产业，但因产业起点低，“散乱污”企业较多，安全环保问题不少。2020年5月，宿迁市通过“一类一策、一企一案”分类实施，全力推进关停取缔、提升改造、搬迁入园、兼并重组“四个一批”集中整治。截至去年底，全市累计关停取缔企业2548户，涉及重大安全环保隐患127户企业全部消除隐患；完成提升改

造企业1133户、兼并重组企业185户、搬迁入园企业27户。

宿迁市今年将聚焦“集中化、大型化、特色化、基地化、品牌化”方向，加快推动木材加工和家具制造产业生产向规范化转变、产业发展向集群化转变、产业层次向高端化转变，全力打造全国知名、具有区域特色和影响力的木材加工和家具制造基地。



嘉善木业家具产业创新服务综合体绩效优秀


来源/嘉善县科技局

近日，在浙江省科技领导小组办公室公布的 2020 年度省级产业创新服务综合体绩效评价结果中，浙江省嘉善木业家具产业创新服务综合体被评为优秀（嘉兴市唯一）。

自 2018 年浙江省嘉善木业家具产业创新服务综合体被列入第一批省级创建名单以来，积极推进木业家具数字化

转型，着力打造以线下综合体为承载、线上云平台为纽带、产业数字化为手段、技术创新为驱动力的木业家具产业创新生态链，有力推动了木业家具产业创新力和核心竞争力提升。

截至目前，嘉善木业家具产业创新服务综合体已建立汇集创意设计、知识产权、

品牌推广、融资贷款、管理咨询等专业机构的一站式服务大厅，整合引进涉及创意设计、知识产权、品牌推广、管理咨询等相关服务的中介机构 51 个，成功实现各类服务项目“最多跑一地”，累计为全县木业家具企业提供服务 13094 余家次，挖掘解决企业需求 100 余项，促成产学研合作项目 18 个。 

扎实做好“六稳”工作、全面落实“六保”任务，巩固拓展口岸疫情防控和促进外贸稳增长成效，强化监管优化服务，推动外贸量稳质升。


海关强化监管优化服务，促进外贸稳中提质海关坚决落实党中央、国务院决策部署，立足新发展阶段，贯彻新发展理念，构建新发展格局，按照《政府工作报告》部署，扎实做好“六稳”工作、全面落实“六保”任务，巩固拓展口岸疫情防控和促进外贸稳增长成效，强化监管优化服务，推动外贸量稳质升。

一是继续加强口岸疫情防控。针对当前全球新冠疫情形势，把疫情防控作为首要政治任务 and 最重要工作来抓，严格落实“外防输入”各项措施，持续从严从紧做好入境人员卫生检疫工作，严格实施100%两道测温、健康申明卡核验、流行病学调查、采样检测，100%信息通报和移交处置，对来自高风险国家飞机、船舶等交通工具，100%实施风险布控和指定地点登临检疫，对高风险的入境人员实施核酸加血清抗体“双保险”检测，充分发挥海关“第一道关口”作用，坚决筑牢口岸检疫防线。

二是持续优化口岸营商环境。深化“放管服”改革，开展新一轮跨境贸易便利化专项行

动，推动跨境贸易便利化措施向各类口岸延伸，不断提升通关便利化水平。深化“单一窗口”建设，推动精简进出口环节监管证件和随附单证，巩固压缩整体通关时间成效，降低进出口环节合规成本。

三是支持打造高水平对外开放平台。大力支持海南自由贸易港建设，加快“零关税”政策及海关监管办法全面落地实施。推动海关特殊监管区域与自贸试验区融合发展。进一步发挥综保区稳外贸稳外资这一重要的经济增长平台作用，加大政策落实和宣传力度，引导更多的企业、更好的项目入区发展，同时支持符合条件的地区新设综合保税区。优化完善口岸开放布局，提升口岸综合运行效能。

四是深入推进改革创新。把加强改革系统集成、推动改革落地见效摆在更加突出的位置，扎实推进海关全业务领域一体化改革，持续高质量推进“提前申报”和“两步申报”，以全面深化改革推动高水平对外开放。优化跨境电商监管与服务，持续推进跨境电商B2B出口监管改革试点，支持跨境电商出口海外仓模式“一地备案、全国通用”，促进跨境电商等新业态健康快速发展。



7790.4 亿、7163.7 亿和 3492.3 亿元，分别增长 32.9%、39.8%、69.6% 和 27.4%，我与上述经济体经贸往来更加紧密。同期，我国与“一带一路”沿线国家进出口合计 1.62 万亿元，增长 23.9%。

我国不断扩大对外开放，维护拓展经贸合作朋友圈，特别是与“一带一路”沿线国家经贸合作不断深化，拓展了我国外贸发展的空间，对我国外贸持续向好起到重要支撑作用。中西部地区外贸表现活跃海关统计显示，前 2 个月，我国中西部地区外贸进出口 9751.1 亿元，同比增长 55.8%，增速比我国外贸整体增速高 23.6 个百分点，占全国进出口比重较去年同期提升 2.7 个百分点至 17.9%。

中西部地区外贸表现活跃，进出口比重持续增加，国内区域布局进一步优化，充分体现了我国中西部地区不断发挥自身优势，承接产业转移能力增强，外贸潜力进一步发掘，这将助力巩固脱贫攻坚成果和全面推动乡村振兴。海关强化监管优化服务，促进外贸稳中提质海关坚决落实党中央、国务院决策部署，立足新发展阶段，贯彻新发展理念，构建新发展格局，按照《政府工作报告》部署，

苏，对我产品需求增加。前2个月，我国对欧美日出口增长59.2%，高于出口整体增幅。此外，今年春节假期多数制造业从业人员选择了“就地过年”，海关总署调研了解到，广东浙江等外贸大省不少企业春节期间都维持了生产，以往过完年才能交付的订单现在都正常交付了。

二是国内经济持续稳定恢复，拉动进口快速增长。今年1、2月份，我国经济总体延续扩张态势，制造业PMI指数已连续12个月位于荣枯线上，多数行业生产指数和新订单指数高于临界点。年后进入产销旺季，市场需求有望进一步回升，企业对未来预期更加乐观。海关总署调研显示，部分企业提前备货，主要进口集成电路、能源资源性产品，如集成电路、铁矿砂、原油进口量分别增长36%、2.8%、4.1%。

三是受新冠疫情影响，去年前2个月进出口同比下降9.7%，基数较低也是今年增幅较大的原因之一。但即使与正常年份相比，比如2018、2019年同期，我国进出口增速也有20%左右。



(按人民币计价)2月份，
我国外贸进出口总值2.42万亿元，增长57%。其中，出口1.33万亿元，增长139.5%；进口1.09万亿元，增长10.3%；贸易顺差2472.8亿元，去年同期为逆差4266.5亿元。

前2个月外贸实现“开门红”，为全年开了一个好头，海关总署调查显示，近期出口企业反映出口订单增加、对未来2-3个月出口形势表示乐观的比例均有所提升。同时也要看到，新冠肺炎疫情仍在全球蔓延，国际形势中不稳定不确定因素增多，世界经济形势复杂严峻，外贸稳增长任重道远。对主要贸易伙伴和“一带一路”沿线国家均实现增长海关统计显示，前2个月，我国对东盟、欧盟、美国、日本分别进出口7862亿、



其中，对东盟出口4398.3亿元，增长43.2%；自东盟进口3463.7亿元，增长21.8%；对东盟贸易顺差934.6亿元，增加310.4%。

欧盟为我第二大贸易伙伴，与欧盟贸易总值为7790.4亿元，增长39.8%，占14.3%。其中，对欧盟出口4805.9亿元，增长51.9%；自欧盟进口2984.5亿元，增长23.9%；对欧盟贸易顺差1821.4亿元，增加141.2%。

美国为我第三大贸易伙伴，中美贸易总值为7163.7亿元，增长69.6%，占13.2%。其中，对美国出口5253.9亿元，增长75.1%；自美国进口1909.8亿元，增长56.1%；对美贸易顺差3344.1亿元，增加88.2%。

日本为我第四大贸易伙伴，中日贸易总值为3492.3亿元，增长27.4%，占6.4%。其中，对日本出口1643.2亿元，增长38.2%；自日本进口1849.1亿元，增长19.1%；对日贸易逆差205.9亿元，减少43.4%。同期，我国对“一带一路”沿线国家合计进出口1.62万亿元，增长23.9%。

前2个月外贸进出口增幅明显、“淡季不淡”，延续了去年6月份以来进出口由负转正、持续向好的态势，主要有以下三方面原因：

一是欧美等主要经济体生产、消费景气度回升，外需增加带动我出口增长。今年以来，欧美经济尤其是制造业景气度明显回升，美欧制造业PMI指数维持高位。同时受益于财政刺激计划，欧美等主要经济体消费复

从海关监管货运量等看，货运量、集装箱等与进出口值态势基本吻合。前2个月，海关监管进出口货运量7.4亿吨，增加6.5%；监管集装箱1691万箱次，增加17.7%，其中重箱1178万箱次，增加32.7%；监管进出境运输工具371万（辆、艘、节、架次），增加3%。

一般贸易进出口增长、比重提升
前2个月，我国一般贸易进出口3.35万亿元，增长34.4%，占我外贸总值的61.6%，比去年同期提升1个百分点。

其中，出口1.86万亿元，增长56.8%；进口1.49万亿元，增长14.2%。同期，加工贸易进出口1.23万亿元，增长29.5%，占22.7%，下滑0.5个百分点。其中，出口7827.4亿元，增长36.1%；进口4520.1亿元，增长19.4%。此外，我国以保税物流方式进出口6184.7亿元，增长25%。其中，出口2299亿元，增长55.3%；进口3885.7亿元，增长12.1%。




对主要贸易伙伴和“一带一路” 沿线国家进出口均增长

前2个月，东盟为我第一大贸易伙伴，我与东盟贸易总值7862亿元，增长32.9%，占我外贸总值的14.4%。

我国2021年前2个月外贸数据出炉

来源/海运网



据海关统计，今年前2个月，我国进出口总值5.44万亿元，比去年同期（下同）增长32.2%。其中，出口3.06万亿元，增长50.1%；进口2.38万亿元，增长14.5%。

汇率

Libor(美元)^{注1} 统计简表(3月)

日期	O/N	一个月	三个月	六个月	一年
3月1日	0.07950	0.10925	0.18425	0.18425	0.28363
3月2日	0.07888	0.10838	0.18338	0.18338	0.27900
3月3日	0.07850	0.10325	0.19375	0.19375	0.28200
3月4日	0.07813	0.10325	0.17550	0.17550	0.28375
3月5日	0.07763	0.10325	0.18538	0.18538	0.27775
3月8日	0.07813	0.77630	0.07763	0.07763	0.07763
3月9日	0.07713	0.07713	0.07713	0.07713	0.07713
3月10日	0.07725	0.07725	0.07725	0.07725	0.07725
3月11日	0.07813	0.07813	0.07813	0.07813	0.07813
3月12日	0.07813	0.07813	0.07800	0.07800	0.07800
3月15日	0.07800	0.07800	0.07850	0.07850	0.07850
3月16日	0.07850	0.07850	0.07800	0.07800	0.07800
3月17日	0.07800	0.07800	0.07875	0.07875	0.07875
3月18日	0.07875	0.07875	0.07800	0.07688	0.07688
3月19日	0.07875	0.07688	0.07663	0.07663	0.07663
3月22日	0.07663	0.07663	0.07688	0.07688	0.07688
3月23日	0.07688	0.07638	0.07638	0.07638	0.07638
3月24日	0.07638	0.07638	0.07550	0.07550	0.07550
3月25日	0.07550	0.07550	0.07550	0.07550	0.07550
3月26日	0.07338	0.07338	0.07338	0.07338	0.07338
3月29日	0.07288	0.07288	0.07288	0.07288	0.07288
3月30日	0.07700	0.07700	0.07700	0.07700	0.07700
3月31日	0.08063	0.08063	0.08063	0.08063	0.08063

注1:
LIBOR, 伦敦同业拆借利率(London InterBank Offered Rate), 常作为商业贷款、抵押、发行债务利率的基准。

国际市场汇率

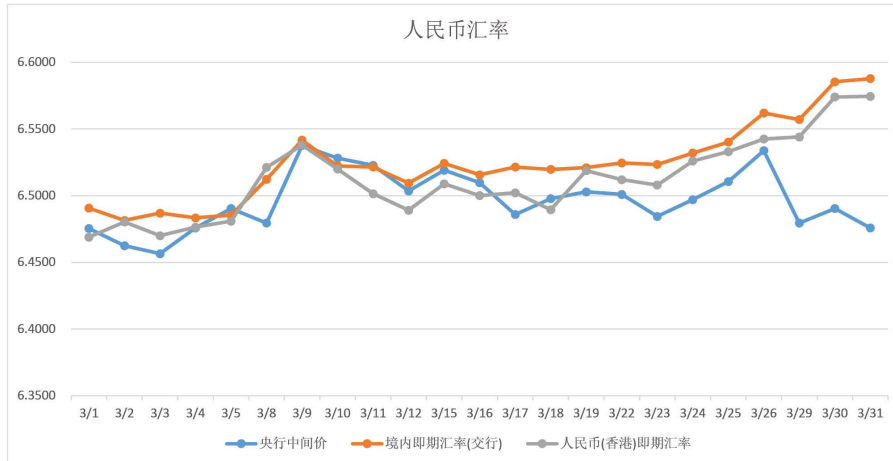
日期	美元指数	美元	欧元	英镑	澳元	加元	新西兰元	新加坡元	100日元
3月1日	91.01730	6.46780	7.78910	8.88360	4.96420	5.06990	4.65900	4.84820	6.13610
3月2日	90.76460	6.47100	7.74230	8.84780	4.92070	5.04620	4.63420	4.84020	6.12960
3月3日	90.99090	6.46050	7.77610	8.81540	4.92920	5.05420	4.66160	4.84860	6.15170
3月4日	91.61410	6.46690	7.78690	8.83540	4.92220	5.05820	4.65790	4.85540	6.15540
3月5日	91.99440	6.47360	7.81030	8.85010	4.94140	5.03890	4.63640	4.85900	6.16950
3月8日	92.10540	6.46230	7.83300	8.85020	4.91970	5.04200	4.62610	4.85700	6.16730
3月9日	91.96960	6.53760	7.69850	8.98750	4.96390	5.18870	4.55390	4.85000	5.99770
3月10日	91.78180	6.52820	7.71090	8.93370	4.95360	5.18900	4.54880	4.84760	5.99350
3月11日	91.41720	6.52280	7.72690	8.96050	4.96730	5.18050	4.56350	4.84680	5.99270
3月12日	91.66220	6.50360	7.76040	9.01370	5.03250	5.19260	4.63340	4.85270	5.97540
3月15日	91.81490	6.51910	7.74900	9.02140	5.03840	5.20710	4.66640	4.85110	5.95890
3月16日	91.87390	6.50980	7.75740	9.06570	5.05100	5.21160	4.66670	4.84280	5.95790
3月17日	91.97960	6.48590	7.77150	9.06380	5.06630	5.23460	4.69980	4.84290	5.95920
3月18日	91.83150	6.49780	7.73390	9.03260	5.03170	5.22270	4.67270	4.83050	5.95830
3月19日	91.95020	6.50290	7.75470	9.03650	5.03820	5.21180	4.68290	4.83380	5.97650
3月22日	91.78940	6.50100	7.76760	9.05350	5.04510	5.21090	4.67110	4.83370	5.98570
3月23日	92.57480	6.48450	7.77330	9.07370	5.05080	5.17670	4.68720	4.84100	5.97820
3月24日	92.57480	6.49700	7.74790	9.05170	5.02320	5.14990	4.67200	4.83590	6.00980
3月25日	92.72530	6.51060	7.74660	9.04210	5.02360	5.15200	4.67250	4.84650	6.00300
3月26日	92.72530	6.53380	7.74230	9.03160	5.00110	5.16230	4.65800	4.83760	5.98740
3月29日	92.91910	6.47950	7.72480	8.97430	4.99500	5.12840	4.65290	4.83270	5.95950
3月30日	92.28100	6.49040	7.76400	9.01400	5.00760	5.11940	4.65970	4.85020	5.97620
3月31日	93.20550	6.47580	7.80260	9.01920	5.02430	5.11010	4.68350	4.85570	5.95540

免责声明: 以上数据源自市场公开咨询平台, 并结合上海胜握胜公司实际情况编纂整理, 仅供内部参考

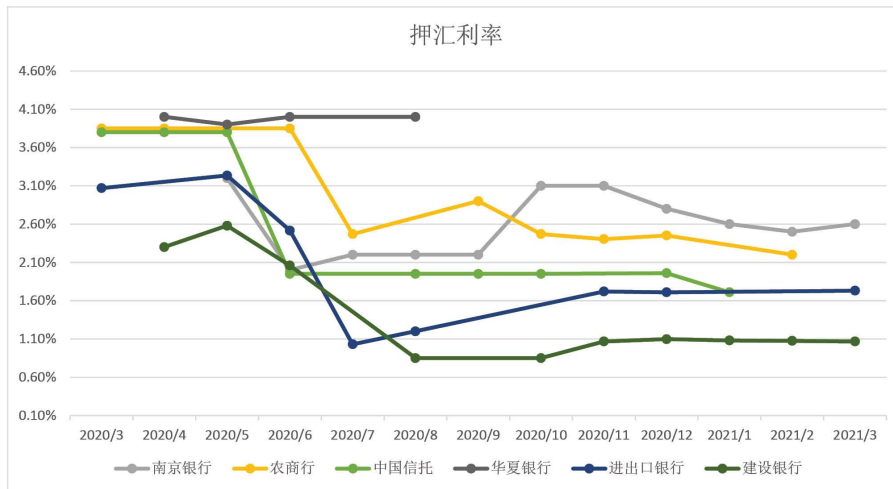
汇率

汇率 & 利率趋势简报

人民币汇率趋势图



相关银行各月押汇利率趋势图



国务院国有企业改革领导小组办公室副主任、国务院国资委党委委员、副主任翁杰明在会议上表示，今年是落实国企改革三年行动的关键之年，攻坚之年，年底要完成公司制改革收尾工作，任务艰巨。要强化主体责任，强化督导推动，强化政策支持，强化宣传交流，全力攻坚克难，按期高质完成改革任务。

党的十八大以来，国务院国资委积极落实党中央、国务院决策部署，推动中央企业于2017年完成公司制改革，省级国资委监管企业约96%也完成了改革任务。去年8月，国企改革三年行动进一步提出全面完成国有企业公司制改革，国务院国有企业改革领导小组办公室印发专门通知，全面推进国家机关和事业单位、地方所属国有企业公司制改革，要求今年年底完成收尾工作。

会上，翁杰明指出，全面完成国有企业公司制改革，是党中央、国务院作出的重要决策部署，是全面深化国有企业改革的迫切需要，是加快转换国有企业经营机



制的必然要求，对进一步推动国有企业与市场经济深度融合、激发国有企业活力和发展动力等具有重大意义。

翁杰明强调，公司制改革不是简单的翻牌，而是要实现打造独立的市场主体、完善公司治理结构和市场化经营机制的目标。要把握工作重点，统筹推动改革，做到因企制宜分类推进；要着力转换体制机制，处理好改革发展稳定关系，防止国有资产流失，切实加强党的领导。李明 绘制

国有企业公司制改革今年全面完成

来源/人民网



据国务院国资委网站消息，为落实国企改革三年行动关于全面完成公司制改革的要求，国务院国有企业改革领导小组办公室近日召开国家机关、事业单位和地方国有企业公司制改革推进会，研究部署下一步工作。


中国法学会民法学研究会理事鲁晓明认为，近年来，国家推出了一系列减税降费政策，切实减轻了企业负担，有效激发了市场主体活力。尤其是疫情防控期间，税务部门及时推出了很多便利民企的暖心举措，营造了更好的营商环境。

近年来，我国不断完善支持科技创新的税收政策，税收鼓励创新力度不断加大。数据显示，“十三五”时期，我国鼓励科技创新税收政策减免金额年均增长 28.5%，5 年累计减税 2.54 万亿元。税收优惠更多惠及制造业和高技术服务业，制造业、信息传输和信息技术服务业、科学研究和技术服务业三大行业享受减税额合计占比近九成。

“更好地提高企业自主创新能力，离不开税收政策的支持和鼓励。”厦门大学经济学院金融系教授潘越说，近年来，税务部门出台了一系列支持企业创新的税收优惠政策，比如研发费用加计扣除等税收优惠政策给企业研发成本做了“减法”，高新技术企业税收优惠政策帮助企业加快产品升级创新，企业能更好地一心一意搞研发、提高自主创新能力。

完善绿色税收体系方面，“十三五”以来，我国加快推进资源税 and 环境保护税改革，促进资源合理开发利用和企业清洁能源生产，并出台支持减排税收减免、设备投资税收抵免等一系列优惠政策。国家税务总局税收科学研究所所长谭珩说，要注重通过税收手段促进形成绿色发展方式和生活方式，税务部门将充分发挥税收职能作用，持续落实好各项绿色税收政策，巩固绿色税制改革成果。

助力打赢脱贫攻坚战方面，“十三五”时期，税务部门聚焦易地扶贫搬迁、贫困人口就业、扶贫捐赠等脱贫攻坚重点领域和关键环节，不断加大税收政策支持力度，充分释放减税降费红利，支持脱贫攻坚税收优惠政策减免金额从 2015 年的 263 亿元增加到 2019 年的 742 亿元，2020 年达到 1022 亿元，年均增长 30.6%。

促进制造业发展方面，2016 年—2020 年，全国制造业企业销售收入年均增长 11.2%。高技术制造业是“十三五”时期制造业发展的突出亮点，销售收入累计增长超过 1 倍，年均增长 15.1%。

“十三五”时期宏观税负逐年下降

来源/人民日报



国家税务总局近日发布的数据显示，随着一系列减税降费政策落实落地，2016年—2019年，我国宏观税负（即一般公共预算收入中税收收入占GDP比重）分别为17.47%、17.35%、17.01%和16.02%，2020年进一步降至15.2%，比“十二五”末2015年的18.13%降低近3个百分点，宏观税负逐年下降。


十年前，首列中欧班列从中国重庆开往德国杜伊斯堡。开启了新时代“丝绸之路”经济带。十年后的今天，中欧班列从无到有；从只有一条线路到现在全国已经铺画中欧班列专用运行线 73 条（来自国家发改委的数据），从“一条线”到“一张网”。

十年的时间，中欧班列也已成为丝绸之路经济带发展战略的重要组成部分，让“中国制造”走向世界成为中国一张靓丽的名片。

据国家发改委数据显示，2020 年中欧班列共开行 1.24 万列，发送 113.5 万标箱，同比分别增长 50%、56%，综合重箱率达 98.4%。年度开行数量首次突破 1 万列，单月开行均稳定在 1000 列以上。共开往了欧洲 21 个国家、92 个城市。新“丝绸之路”助力世界各国在新冠疫情之后复工复产，走向互联互通，合作共赢。

中欧班列的开行，将中欧之间的简单买卖型贸易合作提升为了各领域联动的复合型经贸合作。依靠这条经济带，西安、成都、重庆、义乌等地将“中国制造”走出来国门，流向了欧洲各国，我们可以看到欧洲各国看到中国生产的各种家电、机械装备、电子产品等。

同时，欧国各国的产品也走进了我们身边。据国家发改委数据显示：2020 年中欧班列共开行 1.24 万列，发送 113.5 万标箱，同比分别增长 50%、56%，综合重箱率达 98.4%。年度开行数量首次突破 1 万列，单月开行均稳定在 1000 列以上。共开往了欧洲 21 个国家、92 个城市。

中欧之间贸易往来日渐增多，促使着中欧班列沿途的各个国家、各个地区经济有了长足的发展。在繁荣贸易往来之中，传递着中欧之间亘古的友谊，释放着共赢的力量，重现了古丝绸之路繁荣昌盛的景象。

十年中欧班列，百年国家发展

来源/人民日报



3月19日，中欧班列迎来开行十周年。10年来，中欧班列不断跑出互利共赢“加速度”，助力沿线国家深化合作、互联互通。

CONTENTS 目录




最新资讯 国际

- 17 北美木材厂的产能利用率并未如期上升
- 18 越南今年前两个月的木制品出口激增

林产聚焦

- 19 武夷山国家公园，总书记到了这里



数据分析

- 25 太仓地区3月原木市场情况



《木材信息快报》 Wood Information Updates
2021年3月刊【总第80期】

编辑部

编委会名誉主任
林展
编委会主任
刘乃铭 冀宝钧
编委会副主任
王满 陈绍志 付建全 王利伟 罗曼
编委会委员（按姓氏笔画为序）
王利伟 张剑 陈万林 陈湘舟
尚金瑞 罗曼 徐海平
编辑
高超 申雅洁 李丹 李嘉敏

主办单位

中国林业产业联合会国际投资贸易促进会
中国林产品集团有限公司
北京市朝阳区安苑路20号世纪兴源大厦1312室
010-84898240
上海胜握胜林业有限公司
上海市黄浦区龙华东路325号博荟广场A座12楼
021-34091160

内部刊物，严禁翻印，转载请注明出处

办刊宗旨：

聚焦行业新闻 掌握实时资讯
推动行业交流 促进企业发展

政经新闻



- 01 十年中欧班列，百年国家发展
- 03 “十三五”时期宏观税负逐年下降
- 05 国有企业公司制改革今年全面完成

汇率



- 07 人民币汇率、银行押汇利率趋势图
- 08 Libor美元统计简表、国际市场汇率

本期关注

- 09 我国2021年前2个月外贸数据出炉

最新资讯 国内



- 15 嘉善木业家具产业创新服务综合体绩效优秀
- 16 宿迁加快木材加工和家具制造业转型升级

WOOD INFORMATION UPDATES

总第 80期 | 木材信息快报
2021年3月刊



中国林产品集团有限公司



中国林业产业联合会国际投资贸易促进会

木材信息



上海胜握胜林业有限公司 编制